














期數	車型	年代
1	豐田 2000GT MF10 	1967
2	日產 Skyline 2000 GT-R KPGC10 	1970
3	Toyota 豐田 Sprinter TruenoAE86 	1983
4	Honda本田 S800 AS800 	1966
5	Mazda 馬自達 Cosmo Sport L10B 	1968
6	日產 Skyline 2000GT-R KPGC110 	1973
7	SUBARU 速霸陸 360 K111 	1958
8	日產 Fairlady 240ZG S30 	1971
9	Honda 本田 NSX NA1 	1990
10	Isuzu 五十鈴 117 Coupe PA90 	1968
11	Toyota 豐田 Sport 800 UP15 	1965
12	Mazda 馬自達 Savanna RX-7 SA22C 	1978
13	日產 GT-R R35 	2007

期數	車型	年代
14	豐田賽利卡 Toyota Celica 1600GT TA22 	1970
15	三菱Mitsubishi Galant GTO A53C 	1970
16	五十鈴貝雷特 Isuzu Bellett 1600GT PR90 	1964
17	達特桑藍鳥 Datsun Bluebird 1600SSS P510 	1969
18	本田喜美 Honda Civic SB1 	1972
19	豐田 Toyota Supra MA70 	1986
20	日產Nissan Silvia S13 	1988
21	豐田賽利卡 Toyota Celica XX A40 	1978
22	日產Nissan Skyline GT-R R32 	1989